



MINISTÈRE DE L'INTÉRIEUR

*Liberté
Égalité
Fraternité*



Guide utilisateurs de l'Espace détenteurs du SIA * Compte Chasseur *

Version de novembre 2022



[Avant de commencer](#)

1. [Création d'un compte chasseur](#)

1.1 [Connexion à votre compte SIA](#)

1.2 [Gestion de compte](#)

1.3 [Visualisation et modification du râtelier numérique](#)

1.4 [Validation d'une acquisition](#)

2. [Contacter ma préfecture](#)



AVANT DE COMMENCER

1. Je **m'assure** que **j'ai** une adresse mail. Si ce **n'est** pas le cas je dois en créer une. Elle est indispensable pour créer un compte dans le SIA.
2. Je scanne ou je prends en photo les documents justificatifs qui me seront demandés : pièce **d'identité**, permis de chasser, justificatif de domicile.
3. Je me munis de mon numéro SIA si mon armurier a eu **l'occasion** de **m'en** créer un depuis janvier 2021 (non obligatoire pour créer un compte).

Au lancement du SIA, aucun détenteur n'a de compte SIA.

Le détenteur peut avoir un numéro SIA suite à une démarche effectuée chez son armurier depuis janvier 2021, *mais un numéro SIA n'est pas un compte SIA.*

Un compte SIA ne peut-être créé que par le détenteur.

La création d'un compte sera obligatoire pour tous les détenteurs avant le 1er juillet 2023 et elle est obligatoire pour tout détenteur qui voudrait acquérir une arme depuis le 8 février 2022 (date en fonction de sa qualité : chasseur, licencié ball trap, biathlète, tireur sportif...).

MINISTÈRE DE L'INTÉRIEUR
Liberté
Égalité
Fraternité

Système d'Information sur les Armes
Espace Détenteurs

Bienvenue sur l'espace Détenteurs du système d'information sur les armes.

Le SIA évolue mensuellement. Actuellement, seules les personnes majeures disposant d'un permis de chasser et les détenteurs d'armes héritées ou trouvées ne disposant pas d'un titre de détention (permis de chasser, licence de tir,...) peuvent créer leur compte.
Il sera possible de créer d'autres types de compte très prochainement.

Création de compte

Vous ne disposez pas encore de compte sur l'espace Détenteurs ?

[Créer mon compte](#)

[Consulter le guide utilisateur](#)

Pour débiter la démarche de création de compte il faut cliquer sur "créer mon compte".

Création de compte

Veillez sélectionner le ou les motifs de votre création de compte :

Pour la création "métier/association", vous devez créer un compte distinct.

Compte personnel

Compte dédié aux particuliers demandeurs et détenteurs d'armes à titre personnel



Chasseur



Détenteur d'armes
héritées ou trouvées



Licencié



Collectionneur



Métier & Association

Autre Compte

Compte dédié aux détenteurs du monde associatif et aux personnes dont l'activité (autre qu'armurier) nécessite la détention d'armes

Créer mon compte

Pour créer son compte, le détenteur doit sélectionner sa situation, c'est à dire la raison pour laquelle il détient au moins une arme.

Actuellement seuls les comptes personnels « chasseur » et « détenteur d'armes héritées ou trouvées » sont disponibles.

Création de compte

Veillez sélectionner le ou les motifs de votre création de compte :

Pour la création "métier/association", vous devez créer un compte distinct

Compte personnel

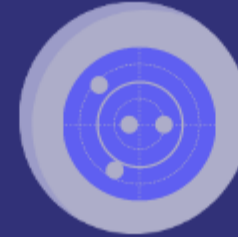
Compte dédié aux particuliers demandeurs et détenteurs d'armes à titre personnel



Chas.



Détenteur d'armes
héritées ou trouvées



Licencié



Collectionneur



Métier & Association

Autre Compte

Compte dédié aux détenteurs du monde associatif et aux personnes
dont l'activité (autre qu'armurier) nécessite la détention d'armes

Au clic de souris, l'icône de la catégorie change de couleur à la sélection et une coche apparaît.

Créer mon compte

Création de compte

Veillez sélectionner le ou les motifs de votre création de compte :

Pour la création "métier/association", vous devez créer un compte distinct

Compte personnel


Compte dédié aux particuliers demandeurs et détenteurs d'armes à titre personnel



Chasseur



Détenteur d'armes
héritées ou trouvées



Licencié



Collectionneur



Métier & Association

Autre Compte

Compte dédié aux détenteurs du monde associatif et aux personnes dont l'activité (autre qu'armurier) nécessite la détention d'armes

Il faut avoir sélectionné l'icône « Chasseur » pour que le bouton « créer mon compte » soit visible comme ici.

Créer mon compte



Création de compte

Veillez sélectionner le ou les motifs de votre création de compte :

Pour la création "métier/association", vous devez créer un compte distinct

Compte personnel

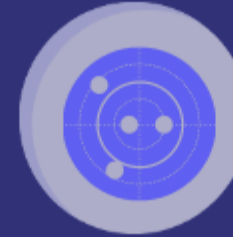
Compte dédié aux particuliers demandeurs et détenteurs d'armes à titre personnel



Chasseur



Détenteur d'armes
héritées ou trouvées



Licencié



Collectionneur



Métier & Association


Autre Compte

Compte dédié aux détenteurs du monde associatif et aux personnes dont l'activité (autre qu'armurier) nécessite la détention d'armes

Créer mon compte

1. Création d'un compte chasseur

Ajout du permis de chasser

 **MINISTÈRE DE L'INTÉRIEUR**
Système d'Information sur les Armes
Espace Détenteurs

[Aide](#) | [Connexion](#)

Création de compte - Première partie (1/2)

Identité

Informations sur le permis de chasser
Veuillez renseigner le numéro de votre permis de chasser *

Numéro de permis de chasser *
Veuillez vous rapprocher de la Fédération départementale de votre lieu actuel de résidence si vous ne disposez pas d'un numéro de permis de chasser.

0123456

Ajouter mon permis de chasser *
La taille maximale autorisée de votre document est 5Mo. Les formats acceptés sont .png, .pdf, .jpeg, .jpg

Importer

Ajouter ma validation de permis de chasser
La taille maximale autorisée de votre document est 5Mo. Les formats acceptés sont .png, .pdf, .jpeg, .jpg

Importer

Nom *
XYZ

Premier prénom *
BCL

Deuxième prénom

Troisième prénom

Quatrième prénom

Prénom usuel
Prénom utilisé dans la vie courante, il doit être identique à l'un des prénoms renseignés dans le formulaire.

Date de naissance *
07/07/1977

Pays de naissance *
France

Département de naissance *

Lieu de naissance *

... de votre validation en cours

...urante, à renseigner s'il ne s'agit pas du nom de naissance.

Pour les chasseurs, la toute première étape consiste à renseigner les documents relatifs à leur situation de chasseur, à savoir le permis de chasser (ce document est obligatoire pour la création de compte) et la validation du permis de chasser (si le chasseur dispose d'une validation annuelle en cours. Cette validation n'est pas obligatoire pour créer le compte).

Ajout du permis de chasser

1

Les documents doivent être ajoutés en cliquant sur le bouton "importer". Si vous n'avez votre permis qu'au format papier, il faut le convertir dans un format numérique. Pour cela, vous devez le prendre en photo et vous envoyer la photo pour la récupérer sur votre ordinateur ou bien scanner votre permis. Les extensions .jpeg, .jpg, .png, .pdf sont les plus couramment utilisées. Le système vous dira si votre document n'a pas une de ces extensions et ne peut donc pas être accepté.

3

Si vous vous êtes trompé de document, vous pouvez cliquer sur la poubelle pour l'annuler et recommencer la manipulation pour importer un autre document.

Informations sur le permis de chasser

Veillez renseigner le numéro de votre permis de chasser *

Numéro de permis de chasser *

Veillez vous rapprocher de la Fédération départementale de votre lieu actuel de résidence si vous ne disposez pas d'un numéro de permis de chasser

0123456

Numéro de guichet unique de votre validation en cours

Identité

Sexe *

Féminin

Nom d'usage

Nom de famille utilisé dans la vie courante, à renseigner

Deuxième prénom

Quatrième prénom

Date de naissance *

07/07/1977

Département de naissance *

Ajouter mon permis de chasser *

La taille maximale autorisée de votre document est 5Mo. Les formats acceptés sont .png, .pdf, .jpeg, .jpg

Importer

permis-chasse.PDF



Ajouter mon permis de chasser

La taille maximale autorisée de votre document est 5Mo. Les formats acceptés sont .png, .pdf, .jpeg, .jpg

Importer

2

Lorsque votre document est importé, donc accepté, son nom - le nom que vous avez donné à votre fichier ou le nom donné par défaut (quand vous avez pris une photo pour les photos il s'agit souvent de lettres et de numéros) - apparaît dans la case à côté de « importer ». Vous pouvez visualiser ce document pour vérifier que vous ne vous êtes pas trompé en cliquant sur l'icône page avec la petite flèche à côté de l'icône poubelle.

Prénom usuel


Prénom utilisé dans la vie courante, il doit être identique à l'un des prénoms renseignés dans le formulaire.

Pays de naissance *

France

Lieu de naissance *

Informations personnelles

 **MINISTÈRE DE L'INTÉRIEUR**
Système d'Information sur les Armes
Espace Détenteurs

[Aide](#) | [Connexion](#)

Création de compte - Première partie (1/2)

Identité

Informations sur le permis de chasser
Veuillez renseigner le numéro de votre permis de chasser *

Numéro de permis de chasser *
Veuillez vous rapprocher de la Fédération départementale de votre lieu actuel de résidence si vous ne disposez pas d'un numéro de permis de chasser.

0123456

Ajouter mon permis de chasser *
La taille maximale autorisée de votre document est 5Mo. Les formats acceptés sont .png, .pdf, .jpeg, .jpg

Importer permis-chasse.PDF

Ajouter ma validation de permis de chasser
La taille maximale autorisée de votre document est 5Mo. Les formats acceptés sont .png, .pdf, .jpeg, .jpg

Importer

Identité

Sexe *
Féminin

Nom *
DUPONT

Nom d'usage
Nom de famille utilisé dans la vie courante, à renseigner s'il ne s'agit pas du nom de naissance.

Premier prénom *
Pierre

Deuxième prénom
Jean

Troisième prénom

Quatrième prénom

Prénom usuel
Prénom utilisé dans la vie courante, il doit être identique à l'un des prénoms renseignés dans le formulaire.

Date de naissance *
07/07/1977

Pays de naissance *
France


Département de naissance *

Lieu de naissance *

Ce numéro comporte 14 caractères numériques.

Il est possible de renseigner jusqu'à 4 prénoms. Le prénom indiqué dans la case « prénom usuel » peut ne pas être le premier prénom mais est forcément un des 4 prénoms mentionnés.

Ajout de la pièce d'identité

 **MINISTÈRE DE L'INTÉRIEUR**
Système d'Information sur les Armes
Espace Détenteurs

[Aide](#) | [Connexion](#)


Deuxième prénom Jean	Troisième prénom
Quatrième prénom	Prénom usuel Prénom utilisé dans la vie courante, il doit être identique à l'un des prénoms renseignés dans le formulaire.
Date de naissance* 07/07/1977	Pays de naissance* France
Département de naissance* 974 - La Réunion	Lieu de naissance* ST PIERRE
Nationalité* France	
Sélectionnez votre type de pièce d'identité* Passeport	Numéro de la pièce d'identité* 987654321

Ajouter ma pièce d'identité*
La taille maximale autorisée de votre document est 5Mo. Les formats acceptés sont .png, .pdf, .jpeg, .jpg

	+
	+
	+

Après avoir saisi toutes les informations relatives à votre identité, vous devez apporter la preuve de votre identité en important une copie de votre pièce d'identité. Comme pour les documents du permis de chasser, vous devez prendre en photo ou scanner votre carte d'identité, votre passeport ou votre titre de séjour en France (si vous êtes de nationalité étrangère). Seuls ces 3 documents sont reconnus comme preuve de votre identité. *Le permis de conduire n'est pas accepté par exemple.*

Ajout de la pièce d'identité

 **MINISTÈRE DE L'INTÉRIEUR**
Liberté
Égalité
Fraternité

Système d'Information sur les Armes
Espace Détenteurs

[Aide](#) | [Connexion](#)

Deuxième prénom
Jean

Troisième prénom

Quatrième prénom

Prénom usuel
Prénom utilisé dans la vie courante, il doit être identique à l'un des prénoms renseignés dans le formulaire.

Date de naissance*
07/07/1977

Pays de naissance*
France

Département de naissance*
974 - La Réunion

Lieu de naissance*
ST PIERRE

Nationalité*
France

Sélectionnez votre type de pièce d'identité*
Passeport

Numéro de la pièce d'identité*
987654321

Ajouter ma pièce d'identité*
La taille maximale autorisée de votre document est 5Mo. Les formats acceptés sont .png, .pdf, .jpeg, .jpg

Importer pasport.JPG

Retour **Accéder à l'étape suivante**

Adresse de la résidence principale et coordonnées

Adresse(s) de résidence secondaire(s) en France

Validation

Cliquez sur « Accéder à l'étape suivante »

Informations adresse domicile

1

Vous saisissez votre adresse de résidence principale, qui doit se situer en France.

MINISTÈRE DE L'INTÉRIEUR
Système d'Information sur les Armes
Espace Détenteurs

Aide | Connexion

Création de compte - Première partie (1/2)

Adresse de la résidence principale et coordonnées

Adresse postale en France

Numéro de voie: 15

Type et nom de voie*: rue des champs

Code postal*: 31000

Extension

Lieu-dit

Ville*: Toulouse

Sélectionnez votre type de justificatif de domicile*

Pour être valable, un justificatif de domicile doit comporter le nom, le prénom et l'adresse de la personne et doit être daté de moins de 3 mois.

Justificatif de domicile*

La taille maximale autorisée de votre document est 5Mo. Les formats acceptés sont .png, .pdf, .jpeg, .jpg

Importer

Itinérant

Si vous possédez déjà un numéro SIA

Téléphone

Ex: 0198765432

i

A NOTER !


Le SIA est relié à la banque nationale d'adresse. Cette banque va être interrogée pour reconnaître l'adresse que vous avez saisie. Si l'adresse saisie est reconnue, vous allez pouvoir valider, si ce n'est pas le cas, le système va vous proposer quelques modifications pour rendre l'adresse conforme. Vous pouvez accepter ou refuser les modifications proposées.

Ce système de vérification des adresses existe sur de nombreux sites internet pour avoir l'assurance de disposer d'une adresse connue. Cela est complètement indépendant de l'identité du détenteur.

2

Vous devez ajouter la preuve de votre résidence à cette adresse en important un justificatif de domicile selon le même procédé que pour les précédents documents ajoutés.

Ajout du justificatif de domicile

 **MINISTÈRE DE L'INTÉRIEUR**
Système d'Information sur les Armes
Espace Détenteurs

[Aide](#) | [Connexion](#)

Création de compte - Première partie (1/2)

Identité +

Adresse de la résidence principale et coordonnées -

Adresse postale en France

Numéro de voie: 15

Extension: [dropdown]

Type et nom de voie*: rue des champs

Lieu-dit: [input]

Code postal*: 31000

Ville*: Toulouse

Sélectionnez votre type de justificatif de domicile*

Pour être valable, un justificatif de domicile doit comporter le nom, le prénom et l'adresse de la personne et doit être daté de moins de 3 mois.

[dropdown]

Itinérant

Justificatif de domicile*

justificatif-domicile.PDF

Ajouter ma validation de permis de chasser

La taille maximale autorisée de votre document est 5Mo. Les formats acceptés sont .pdf

1 Plusieurs types de justificatifs de domicile sont autorisés. Ils sont listés en déroulant le champs de saisie grâce à la petite flèche.

2 Comme pour les précédents documents importés, vous avez la possibilité de le visualiser pour vérifier qu'il s'agit du bon document ou de le jeter à la poubelle si vous vous êtes trompé.

E-mail*: [input]

Téléphone*: [input]

Ex: 06123456 [input]

Ajout du justificatif de domicile

 **MINISTÈRE DE L'INTÉRIEUR**
Système d'Information sur les Armes
Espace Détenteurs

[Aide](#) | [Connexion](#)

Création de compte - Première partie (1/2)

Identité +

Adresse de la résidence principale et coordonnées -

Adresse postale en France

Numéro de voie
15

Extension

Type et nom de voie*
rue des champs

Lieu-dit

Code postal*
31000

Ville*
Toulouse

Sélectionnez votre type de justificatif de domicile*
Pour être valable, un justificatif de domicile doit comporter le nom, le prénom et l'adresse de la personne et doit être daté de moins de 3 mois.

Justificatif de domicile*
La taille maximale autorisée de votre document est 5Mo. Les formats acceptés sont .png, .pdf, .jpeg, .jpg

Itinérant

Informations


Importez votre justificatif de domicile

Si vous possédez déjà un numéro SIA, veuillez le renseigner ci-dessous

Téléphone
Ex: 0198765432

A noter qu'il existe une situation « itinérant » (case à cocher). Il faut alors renseigner la plaque d'immatriculation du véhicule. En revanche même dans ce cas il faut renseigner une adresse postale en France.

Ajout du justificatif de domicile

 **MINISTÈRE DE L'INTÉRIEUR**
Système d'Information sur les Armes
Espace Détenteurs

[Aide](#) | [Connexion](#)

Création de compte - Première partie (1/2)

Identité +

Adresse de la résidence principale et coordonnées -

Adresse postale en France

Numéro de voie: 15

Extension: [dropdown]

Type et nom de voie*: rue des champs

Lieu-dit: [empty]

Code postal*: 31000

Ville*: Toulouse

Sélectionnez votre type de justificatif de domicile*
Pour être valable, un justificatif de domicile doit comporter le nom, le prénom et l'adresse de la personne et doit être daté de moins de 3 mois.

Justificatif de domicile*
La taille maximale autorisée de votre document est 5Mo. Les formats acceptés sont .png, .pdf, .jpeg, .jpg

Itinérant

Informations

E-mail*: [empty]

Téléphone*: Ex: 061234567

Si vous possédez déjà un numéro SIA, veuillez le renseigner ci-dessous: [empty]

Téléphone: Ex: 0198765432

1

Pour passer la première étape de création de compte, vous devez saisir une adresse mail. Le détenteur doit obligatoirement disposer d'une adresse mail pour créer un compte dans le SIA. C'est un pré-requis.

2

A cette étape vous avez aussi la possibilité de renseigner votre numéro SIA si vous en avez un et si vous le connaissez.
Si vous avez acquis une arme depuis janvier 2021, votre armurier vous aura attribué un numéro SIA qui pourra être rattaché à votre compte.
Si vous pensez en avoir un mais que vous ne l'avez pas à disposition, vous pouvez quand même créer votre compte et un nouveau numéro vous sera attribué.

Informations adresse résidence secondaire

Création de compte - Première partie (1/2)



+ Ajouter une adresse de résidence secondaire



[Retour](#)

[Accéder à l'étape suivante](#)

Si vous disposez d'une ou plusieurs résidences secondaires, dans lesquelles vos armes peuvent se trouver, vous avez la possibilité d'ajouter l'adresse de cette / ces résidence(s) secondaire(s).
Il n'est pas nécessaire d'importer un justificatif de domicile pour les résidences secondaires

Création de compte - Première partie (1/2)

1 Identité



Code *

Je déclare que les info

Lire les conditions gé

Je reconnais avoir pris connaissance des conditions générales d'utilisation *



Fermer X

Conditions générales d'utilisation

l'accessibilité à son site internet et à l'ensemble des téléservices proposés en cas de force majeure (panne, intervention technique de maintenance). La responsabilité du Service central des armes ne pourrait être engagée.

Le Site est optimisé pour Firefox 4 et plus, Internet Explorer version 8 et 9, Safari 5.1 et plus, Chrome 5.0.

Valider

Lorsque vous cochez « Lire les conditions générales **d'utilisation** », une fenêtre s'ouvre et vous permet d'en prendre connaissance.
Après avoir déroulé tous les articles, vous devez cocher la case « je reconnais avoir pris connaissance des conditions générales d'utilisation » pour revenir à l'écran de validation.

Un écran temporaire vous informe qu'un e-mail vient de vous être envoyé pour finaliser la création de votre compte.

Vous devez alors consulter votre boîte mail pour ouvrir ce courrier et cliquer sur le lien qui lui permettra de valider la création de votre compte.



Bonjour,

Vous venez de demander la création d'un compte détenteur dans le Système d'Information sur les Armes.

Cliquez sur ce [lien](#) pour finaliser votre demande de création de compte. Ce lien est actif pendant 48 heures.

Si le lien ne fonctionne pas, veuillez copier-coller l'adresse suivante dans votre navigateur :
<https://qualification.sia.detenteurs.interieur.gouv.fr/compte/creer/etape-2/77a4396c-3b6d-43f3-8f74-9714422b1163>

Au-delà de ce délai, vous serez dans l'obligation de recommencer la procédure de demande de création de compte.

Cordialement,

Système d'Information sur les Armes – Ministère de l'Intérieur


Si la redirection ne fonctionne pas directement, le lien est mentionné de façon visible dans le corps du mail et il suffit de la copier et de la coller dans une nouvelle fenêtre du navigateur internet.



A NOTER !

Si vous n'avez pas cet email dans votre boîte de réception, veuillez tout d'abord regarder dans le dossier « courrier indésirable » ou « spam ».
Si vous ne trouvez pas cet email, alors veuillez prendre contact avec votre préfecture via le formulaire de contact en cliquant sur le bouton « Nous contacter », tout en bas de la page d'accueil du SIA.

Choix du mot de passe

 **MINISTÈRE DE L'INTÉRIEUR**
Liberté
Égalité
Fraternité

Système d'Information sur les Armes
Espace Détenteurs

[Aide](#) | [Connexion](#)

Création de compte - Deuxième partie (2/2)

Vous devez renseigner les informations ci-dessous pour finaliser la création de votre compte

Les informations servent à sécuriser votre compte et permettront de confirmer votre identité

Saisissez le mot de passe de votre compte :

Confirmez le mot de passe de votre compte :

Le mot de passe doit contenir :

- au moins 1 Majuscule
- au moins 1 Minuscule
- au moins 1 Chiffre
- au moins 1 Caractère spécial (ex: +, -, ?, !, %)
- 10 caractères minimum et 20 caractères maximum

1

Un nouvel écran s'affiche pour les deux dernières étapes de création de compte.

Il faut d'abord choisir un mot de passe pour sécuriser le compte. Le mot de passe est strictement personnel et doit contenir un certain nombre de critères qui sont énoncés ici.

2

Une fois le mot de passe saisi il faut le ressaisir dans la seconde case pour le confirmer.


Pensez à noter ce mot de passe. Il vous sera indispensable pour vous connecter à votre compte.

En cas **d'oubli** de votre identifiant, vous aurez la possibilité de le récupérer grâce à un système de questions personnelles auxquelles vous devrez répondre.

Vous devez donc à ce stade choisir vos trois questions parmi celles proposées et y répondre en saisissant du texte.

Les réponses que vous enregistrez maintenant seront comparées à celles que vous donnerez en cas **d'oubli** de votre identifiant.

Les trois questions / réponses sont obligatoires. **L'administration n'a pas** connaissance de ces éléments et ne pourra pas les retrouver en cas **d'oubli**.

 **MINISTÈRE DE L'INTÉRIEUR**
*Liberté
Égalité
Fraternité*

Système d'Information sur les Formes
Espace Détenteurs

[Aide](#) | [Connexion](#)

Veillez sélectionner 3 questions et saisir les réponses associées. Ces informations serviront en cas de problème d'accès à votre compte.

Question 1 :	Quel est le premier plat que vous avez appris à cuisiner ?	Réponse 1 :	SANGLIER
Question 2 :	Quel était votre chanteur ou groupe préféré lorsque vous ...	Réponse 2 :	MICHEL DELPECH
Question 3 :	Quel est le nom de la rue où vous avez grandi ?	Réponse 3 :	AVENUE DU GENERAL DE GAULLE

C'est fini !

Un écran récapitulatif de votre démarche s'affiche et vous disposez maintenant d'un numéro SIA en plus de votre compte SIA.

Votre numéro SIA vous suivra tout au long de votre vie de détenteur **d'armes.**

Il est unique et personnel. Il est la clé d'échange entre vous et l'armurier chez lequel vous vous rendez.



Bonjour, SUZY PIVERT

Vous venez de créer votre compte particulier en qualité de chasseur sur le Système d'Information sur les Armes (SIA).

Un numéro SIA vous a été affecté :

N° SIA: PIVSUZ06XQUT

Ce numéro vous suivra tout au long de votre vie de détenteur d'armes.

Il doit être présenté à votre armurier avant chaque intervention de sa part sur votre arme.

Attention: Ce numéro est distinct de votre identifiant de connexion à l'application SIA et de votre mot de passe :

Identifiant de connexion : alip4808221

Mot de passe: Défini par vos soins dans l'application SIA

Pour rappel: vous disposez d'un **délai de 6 mois** à compter de ce jour pour corriger, le cas échéant, les informations relatives aux armes mentionnées dans votre râtelier numérique.

Retrouvez les informations sur l'utilisation de votre râtelier numérique en cliquant sur le bouton « Aide » du SIA.


Votre préfecture de rattachement est : Hauts-de-Seine

Retrouvez les tutoriels d'utilisation du portail professionnels sur le site Internet du [ministère de l'Intérieur](#)

Sur cet écran le système vous communique également votre identifiant de connexion, qui pour des raisons de sécurité est différent de votre numéro SIA.


Cet identifiant de connexion vous sera indispensable pour accéder à votre compte.

Notez le bien. Il devra être complété avec le mot de passe que vous avez choisi aux étapes précédentes.

 **Système d'Information sur les Armes**
Espace Détenteurs

Bienvenue sur l'espace Détenteurs du système d'information sur les armes.

Le SIA évolue mensuellement. Actuellement, seules les personnes majeures disposant d'un permis de chasser et les détenteurs d'armes héritées ou trouvées ne disposant pas d'un titre de détention (permis de chasser, licence de tir,...) peuvent créer leur compte. Il sera possible de créer d'autres types de compte très prochainement.



Création de compte

Vous ne disposez pas encore de compte sur l'espace Détenteurs ?

[Créer mon compte](#)

[Consulter le guide utilisateur](#)

Connexion

Les champs marqués d'un * sont obligatoires


Identifiant de connexion *

[Identifiant oublié ?](#)

Mot de passe *

[Mot de passe oublié ?](#)

[Se connecter](#)

 **MINISTÈRE DE L'INTÉRIEUR**
*Liberté
Égalité
Patrimoine*

[legifrance.gouv.fr](#) [gouvernement.fr](#) [service-public.fr](#) [data.gouv.fr](#)

[Plan du site](#) [Accessibilité](#) [Mentions légales](#) [Données personnelles](#) [Gestion des cookies](#)

Sauf mention contraire, tous les contenus de ce site sont sous [licence étalab 2.0](#)

1.1 Connexion à votre compte SIA

Vous avez déjà un compte ou vous venez tout juste de le créer ?

Pour accéder à votre espace personnel vous devez donc vous connecter. La création de compte est instantanée. Vous pouvez immédiatement vous connecter à votre compte personnel après l'avoir créé.

The screenshot shows the user interface for account creation and login. At the top, the logo of the 'MINISTÈRE DE L'INTÉRIEUR' is on the left, followed by the title 'Système d'Information sur les Armes' and 'Espace Détenteurs'. On the right, there are links for 'Aide' and 'Connexion'. The main heading is 'Création de compte' with a sub-heading 'Vous ne disposez pas encore de compte sur l'espace détenteur ?'. A prominent button says 'Créer mon compte'. Below it is a link 'Visualiser les étapes de création de compte'. The 'Connexion' section follows, with the instruction 'Les champs marqués d'un * sont obligatoires'. It contains two input fields: 'Identifiant de connexion *' with the value 'eqad1330022' and a link 'Identifiant oublié ?'; and 'Mot de passe *' with masked characters and a link 'Mot de passe oublié ?'. A 'Se connecter' button is at the bottom, with a hand icon pointing to it.

Pour vous connecter vous devez saisir l'identifiant qui vous a été communiqué lors de la création de votre compte (*voir l'étape précédente*) et le mot de passe que vous avez choisi avant de cliquer sur « se connecter ».

Si vous avez oublié votre identifiant ou votre mot de passe, vous pouvez faire la procédure de récupération en cliquant sur « identifiant oublié » ou « mot de passe oublié ».

La procédure de récupération de votre identifiant fera appel aux 3 questions secrètes et aux réponses que vous avez données lors de la création de votre compte.

La procédure de mot de passe oublié vous permettra de recevoir un mail pour définir un nouveau mot de passe.

Mon râtelier numérique

Mes armes

Vous trouverez ci-dessous les armes que vous possédez, identifiées par un n° d'encodage. Si les informations sont incorrectes, vous devez utiliser la fonctionnalité "Signaler une erreur" qui apparaît lorsque vous cochez une arme. Si des armes sont absentes du râtelier, utilisez la fonctionnalité "Arme absente du râtelier".

Arme héritée

Arme trouvée

Arme absente du râtelier

Réinitialiser les filtres

14 résultats

Lignes par
page

10

<input type="checkbox"/>	Numéro d'encodage ↑↓	Numéro de série ↑↓	Type ↑↓	Marque ↑↓	Modèle ↑↓	Calibre Canon 1 ↑↓	Calibre Canon 2 ↑↓	Classement ↑↓	Régime de détention	Statut ↑↓
<input type="checkbox"/>	<input type="text"/>	<input type="text"/>	<input type="text"/>	<input type="text"/>	<input type="text"/>	<input type="text"/>	<input type="text"/>	<input type="text"/>		
<input checked="" type="checkbox"/>	AA144-P22-SCA0000111	SCA0000111	CARABINE	ANSCHUTZ	1388Z	4 MM RANDZ LONG		C 1° c)	Déclaration	Détenue
<input type="checkbox"/>	AA167-P22-IKBCJ.D	IKBCJ.D	CARABINE	ANSCHUTZ	1424	22 LONG RIFLE		C 1° b)	Déclaration	Détenue

Lorsque vous vous connectez à votre compte, vous arrivez par défaut sur votre râtelier numérique dans lequel figurent toutes vos armes connues.

Gestion de compte

Informations Personnelles

ALLONS FERNAND

Sexe : Masculin

Né(e) le 25/11/1967 à CASSIS (13), France

Passeport : 9873489

[Pièce_identité_ALLFER57GVFU.jpg](#)

Courriel : fernand@allons.com

Téléphone : 0653487394

Adresse(s)

Adresse principale

12 AVENUE DE L'EUROPE, 77176 SAVIGNY LE TEMPLE, FRANCE

[Justificatif_de_domicile_ALLFER57GVFU.jpg](#)



[Modifier mes informations personnelles](#)

[+ Ajouter une adresse de résidence secondaire](#)

Informations de connexion

Identifiant de connexion : eqad1330022

N°SIA : ALLFER57GVFU

Permis de chasser : 32746873 [Permis_de_chasser_ALLFER57GVFU.jpg](#)

Numero de guichet unique : 2342343

[Changer de mot de passe](#)

1.2 Gestion de compte

Accès à votre compte chasseur

MINISTÈRE DE L'INTÉRIEUR
Liberté
Égalité
Fraternité

Système d'Information sur les Armes

Espace Détenteurs

[Aide](#) | [Déconnexion](#)

Mon râtelier Mes démarches RGA N°SIA: ALLFER57GVFU Notifications: 1 Prénom NOM

Mon râtelier numérique

Mes armes

Vous trouverez ci-dessous les armes que vous possédez, identifiées par un n° d'encodage. Si les informations sont incorrectes, vous devez utiliser la fonctionnalité "Signaler une erreur" qui apparaît lorsque vous cochez une arme. Si des armes sont absentes du râtelier, utilisez la fonctionnalité "Arme absente du râtelier".

[Arme héritée](#) [Arme trouvée](#) [Arme absente du râtelier](#)

[Réinitialiser les filtres](#) 14 résultats

<input type="checkbox"/>	Numéro d'encodage ↕	Numéro de série ↕	Type ↕	Marque ↕	Modèle ↕	Calibre Canon 1 ↕	Calibre Canon 2 ↕	Classement ↕	Rég. de dét.
<input checked="" type="checkbox"/>	AA144-P22-SCA0000111	SCA0000111	CARABINE	ANSCHUTZ	1388Z	4 MM RANDZ LONG		C 1* c)	Déclaration Détenue
<input type="checkbox"/>	AA167-P22-IKBCJ.D	IKBCJ.D	CARABINE	ANSCHUTZ	1424	22 LONG RIFLE		C 1* b)	Déclaration Détenue

Votre compte SIA vous permet de :

- Gérer vos informations personnelles
- Consulter et modifier votre râtelier
- Effectuer des démarches
- Consulter le Référentiel Général des Armes (RGA) lorsque vous devez par exemple ajouter une arme absente de votre râtelier.

Gestion de compte

Informations Personnelles

ALLONS FERNAND

Sexe : Masculin

Né(e) le 25/11/1967 à CASSIS (13), France

Passeport : 9873489

 Pièce_identité_ALLFER57GVFU.jpg

Courriel : fernand@allons.com

Téléphone : 0653487394

Adresse(s)

Adresse principale

12 AVENUE DE L'EUROPE , 77176 SAVIGNY LE TEMPLE, FRANCE

 Justificatif_de_domicile_ALLFER57GVFU.jpg



[Modifier mes informations personnelles](#)

[+ Ajouter une adresse de résidence secondaire](#)

Le détenteur a la possibilité de modifier directement les informations le concernant.

Les informations personnelles qui ne peuvent pas être modifiées directement (exemple nom et prénom, date et lieu de naissance) doivent faire l'objet d'une demande de modification via le formulaire de contact, situé en bas de page ([voir page 51](#)).

Informations de connexion

Identifiant de connexion : eqad1330022

N°SIA : ALLFER57GVFU


Permis de chasser : 32746873  Permis_de_chasser_ALLFER57GVFU.jpg

Numero de guichet unique : 2342343

Le détenteur a la possibilité de changer son mot de passe **n'importe** quand. Il devra saisir son mot de passe actuel pour pouvoir le changer.

Il peut également mettre à jour ses pièces justificatives via ce menu.

[Changer de mot de passe](#)


MINISTÈRE DE L'INTÉRIEUR
 Espace Détenteurs

Système d'Information sur les Armes
 Espace Détenteurs



[Aide](#) | [Déconnexion](#)

Mon râtelier Mes démarches RGA N°SIA: ALLFERS7GVFU Notifications: 1 Prénom NOM

Mon râtelier numérique

[Mes armes](#) [Mes carcasses/boliers](#) [Mes munitions](#)

Armes nécessitant une mise à jour de votre part : suppression ou complément/correction
 Deux boutons vous permettent soit de supprimer une arme, soit de corriger les informations de l'arme afin de l'intégrer dans votre râtelier définitif.

Numéro RGA	Numéro de série	Type	Marque	Modèle	Calibre	Régime de détention	Date d'acquisition	Armes
	TESTO/RANDZ			B.750/88			28/02/2014	 

Râtelier
 Vous trouverez ci-dessous les armes que vous possédez, identifiées par un n° d'encodage. Si les informations sont incorrectes, vous devez utiliser la fonctionnalité "Signaler une erreur" qui apparaît lorsque vous cochez une arme. Si des armes sont absentes du râtelier, utilisez la fonctionnalité "Arme absente du râtelier".

[Arme héritée](#) [Arme trouvée](#) [Arme absente du râtelier](#)

[Réinitialiser les filtres](#) 14 résultats Lignes par page: 10

Numéro d'encodage	Numéro de série	Type	Marque	Modèle	Calibre Canon 1	Calibre Canon 2	Classement	Régime de détention	Statut
AA144-P22-SCA0000111	SCA0000111	CARABINE	ANSCHUTZ	1388Z	4MM RANDZ LONG		C 1° c)	Déclaration	Détenu
AA167-P22-IBCLD	IBCLD	CARABINE	ANSCHUTZ	1424	22 LONG RIFLE		C 1° b)	Déclaration	Détenu

[Signaler perte/vol](#) [Signaler une erreur](#)

1.3 Visualisation et modification du râtelier numérique

Mon râtelier

Le RGA c'est le [Référentiel Général des Armes](#), sorte de bibliothèque de tous les modèles d'armes. Il est accessible par le menu.

Le détenteur va donc devoir parcourir cette bibliothèque pour sélectionner la fiche RGA qui correspond à son arme ou s'en approche le plus.

En cas de doute, le détenteur peut éventuellement présenter des photos de l'arme à un armurier pour qu'il l'aide à trouver la fiche correspondante

MINISTÈRE DE L'INTÉRIEUR
Liberté Égalité
Sécurité

Système d'Information sur les Armes
Espace Détenteurs

Aide Déconnexion

RGA N°SIA: ALLFER57GVFU Notifications: 1 Prénom NOM

Mon râtelier numérique

Mes armes Mes carcasses/bolters Mes munitions

Armes nécessitant une mise à jour de votre part : suppression ou complément/correction

Deux boutons vous permettent soit de supprimer une arme, soit de corriger les informations de l'arme afin de l'intégrer dans votre râtelier définitif.

Numéro RGA	Numéro de série	Type	Marque	Modèle	Calibre	Régime de détention	Date d'acquisition	Armes
	TESTOURDEROT			B.750/88			28/02/2014	

Râtelier

Vous trouverez ci-dessous les armes que vous possédez, identifiées par un n° d'encodage. Si les informations sont incorrectes, vous devez utiliser la fonctionnalité "Signaler une erreur" qui apparaît lorsque vous cochez une arme. Si des armes sont absentes du râtelier, utilisez la fonctionnalité "Arme absente du râtelier".

Arme héritée Arme trouvée Arme absente du râtelier

Réinitialiser les filtres 14 résultats Lignes par page 10

Numéro d'encodage	Numéro de série	Type	Marque	Modèle	Calibre Canon 1	Calibre Canon 2	Classement	Régime de détention	Statut
AA144-P22-SCA0000111	SCA0000111	CARABINE	ANSCHUTZ	1388Z	4 MM RANDZ LONG		C 1* c)	Déclaration	Détenue
AA167-P22-IBKBJD	IBKBJD	CARABINE	ANSCHUTZ	1424	22 LONG RIFLE		C 1* b)	Déclaration	Détenue

Page précédente Page suivante

à la création de compte, le SIA va récupérer les informations relatives au détenteur dans l'ancien système AGRIPPA.

Si les informations de l'arme sont complètes, l'arme remonte directement dans le râtelier numérique du détenteur (voir pages suivantes pour les actions possibles).

Si elles sont incomplètes, l'arme apparaît dans un tableau temporaire et le détenteur doit apporter les modifications ou compléments demandés (numéro de série de l'arme ou fiche RGA correspondante le plus souvent) en cliquant sur le petit crayon.

Les ajouts de fiche RGA ou de numéro de série donnent lieu à la création d'un **numéro d'encodage**. Ce numéro sera provisoire (reconnaisable au P dans le numéro d'encodage) jusqu'à ce qu'il soit certifié par un armurier (reconnaisable au C dans le numéro d'encodage) mais cette démarche permettra à l'arme d'intégrer le râtelier numérique du détenteur qui n'aura aucune obligation de faire certifier par son armurier. L'encodage provisoire est complètement régulier.

A NOTER ! Le détenteur a 6 mois pour compléter les informations relatives aux armes qui sont dans son râtelier provisoire, pour ajouter une arme absente du râtelier (et qui avait été déclarée à la préfecture) ou pour signaler une erreur.

Mon râtelier

MINISTÈRE DE L'INTÉRIEUR
Espace Détenteurs

Système d'Information sur les Armes
Espace Détenteurs

Aide Déconnexion



Mon râtelier Mes démarches RGA N°SIA: ALLFER57GVFU Notifications: 1 Prénom NOM

Mon râtelier numérique

Mes armes Mes carcasses/bolters Mes munitions

Armes nécessitant une mise à jour de votre part : suppression ou complément/correction

Deux boutons vous permettent soit de supprimer une arme, soit de corriger les informations de l'arme afin de l'intégrer dans votre râtelier définitif.

Numéro RGA	Numéro de série	Type	Marque	Modèle	Calibre	Régime de détention	Date d'acquisition	Armes
	TESTPOURBROT			8.750.88			28/02/2014	 

Râtelier

Vous trouverez ci-dessous les armes que vous possédez, identifiées par un n° d'encodage. Si les informations sont incorrectes, vous devez utiliser la fonctionnalité "Signaler une erreur" qui apparaît lorsque vous cochez une arme. Si des armes sont absentes du râtelier, utilisez la fonctionnalité "Arme absente du râtelier".

Arme héritée Arme trouvée Arme absente du râtelier

Réinitialiser les filtres 14 résultats Lignes par page 10

<input type="checkbox"/>	Numéro d'encodage	Numéro de série	Type	Marque	Modèle	Calibre Canon 1	Calibre Canon 2	Classement	Régime de détention	Statut
<input type="checkbox"/>	AA144-P22-SCA0000111	SCA0000111	CARABINE	ANSCHUTZ	1388Z	4 MM RANDZ LONG		C 1° c)	Déclaration	Détenue
<input type="checkbox"/>	AA167-P22-IKBCJ.D	IKBCJ.D	CARABINE	ANSCHUTZ	1424	22 LONG RIFLE		C 1° b)	Déclaration	Détenue

Page précédente 1 Page suivante

Signaler perte/vol Signaler une erreur

Pour agir sur une arme, vous devez d'abord la sélectionner dans la liste en cochant la petite case

Plusieurs actions seront possibles pour les armes qui sont dans le râtelier en fonction de leur statut.

Statut « détenue » : l'arme est connue comme présente chez le détenteur. En cochant une des armes ayant le statut « détenue », le détenteur aura accès à plusieurs actions :

- signaler la perte ou le vol de cette arme
- signaler une erreur concernant cette arme

Modification ou correction du râtelier numérique

MINISTÈRE DE L'INTÉRIEUR
Liberté
Égalité
Fraternité

Systeme d'Information sur les Armes
Espace Détenteurs

Aide | Déconnexion

Mon râtelier | Mes démarches | RGA | N°SIA: ALLFER57GVFU | Notifications: 1 | Prénom NOM

Mon râtelier numérique

Mes armes

Vous trouverez ci-dessous les armes que vous possédez, identifiées par un n° d'encodage. Si les informations sont incorrectes, vous devez utiliser la fonctionnalité "Signaler une erreur" qui apparaît lorsque vous cochez une arme. Si des armes sont absentes du râtelier, utilisez la fonctionnalité "Arme absente du râtelier".

Arme héritée | Arme trouvée | Arme absente du râtelier

Réinitialiser les filtres | 14 résultats | Lignes par page: 10

<input type="checkbox"/>	Numéro d'encodage ↑↓	Numéro de série ↑↓	Type ↑↓	Marque ↑↓	Modèle ↑↓	Calibre Canon 1 ↑↓	Calibre Canon 2 ↑↓	Classement ↑↓	Régime de détention	Statut ↑↓
<input checked="" type="checkbox"/>	AA144-P22-SCA0000111	SCA0000111	CARABINE	ANSCHUTZ	1388Z	4 MM RANDZ LONG		C 1* c)	Déclaration	Détenue
<input type="checkbox"/>	AA167-P22-IKBCJ.D	IKBCJ.D	CARABINE	ANSCHUTZ	1424	22 LONG RIFLE		C 1* b)	Déclaration	Détenue

Page précédente | 1 | Page suivante

Signaler perte/vol | Signaler une erreur

Le signalement de la perte ou du vol ne remplace pas la déclaration qui doit obligatoirement être faite auprès de la police ou de la gendarmerie. Cette démarche est complémentaire.


Le détenteur peut aussi signaler une erreur relative à cette arme s'il constate qu'une information relative à cette arme est erronée ou que cette arme ne devrait plus figurer dans son râtelier (arme en trop).

Les boutons "+" situés en bout de ligne permettent de consulter le détail **d'une** arme :

- les informations de l'arme (fiche RGA)
- les informations sur les éléments essentiels de l'arme
- la localisation de l'arme (où elle se situe et d'où elle vient)

Un bouton "fiche de situation" de l'arme permet de télécharger un résumé du détail de l'arme.

Modification ou correction du râtelier numérique

 **MINISTÈRE DE L'INTÉRIEUR**
Liberté
Égalité
Fraternité

Systeme d'Information sur les Armes
Espace Détenteurs

[Aide](#) | [Déconnexion](#)

Mon râtelier Mes démarches RGA N°SIA: ALLFER57GVFU Notifications: 1 Prénom NOM

Signaler une erreur

1 Identification de l'erreur **2** Correction **3** Recapitulatif et validation

Arme sélectionnée

Numéro d'encodage	Numéro de série	Type	Marque	Modèle	Calibre Canon 1	Calibre Canon 2	Classement
AA144-P22-SCA0000111	SCA0000111	CARABINE	ANSCHUTZ	1388Z	4 MM RANDZ LONG		C 1* d)

Veillez sélectionner le type d'erreur

Je ne possède pas ou je ne possède plus cette arme Les informations de mon arme sont incorrectes

Après avoir cliqué sur « signaler une erreur », le détenteur doit sélectionner le type d'erreur.

Il peut ne plus posséder cette arme s'il l'a perdue ou s'il l'a vendue mais que l'information n'a pas été enregistrée dans le précédent système.

Il va devoir fournir des informations prouvant qu'il ne possède effectivement plus cette arme.

Modification ou correction du râtelier numérique

MINISTÈRE DE L'INTÉRIEUR
Liberté
Égalité
Fraternité

Systeme d'Information sur les Armes
Espace Détenteurs

Aide | Déconnexion

Mon râtelier | Mes démarches | RGA | N°SIA: ALLFER57GVFU | Notifications: 1 | Prénom NOM

Mon râtelier numérique

Mes armes

Vous trouverez ci-dessous les armes que vous possédez, identifiées par un n° d'encodage. Si les informations sont incorrectes, vous devez utiliser la fonctionnalité "Signaler une erreur" qui apparaît lorsque vous cochez une arme. Si des armes sont absentes du râtelier, utilisez la fonctionnalité "Arme absente du râtelier".

Arme héritée | Arme trouvée | Arme absente du râtelier

Réinitialiser les filtres

14 résultats

Lignes par page

<input type="checkbox"/>	Numéro d'encodage ↑↓	Numéro de série ↑↓	Type ↑↓	Marque ↑↓	Modèle ↑↓	Calibre Canon 1 ↑↓	Calibre Canon 2 ↑↓	Classement ↑↓	Région de destination	Statut ↑↓
<input checked="" type="checkbox"/>	AA144-P22-SCA0000111	SCA0000111	CARABINE	ANSCHUTZ	1388Z	4 MM RANDZ LONG		C		
<input type="checkbox"/>	AA167-P22-IKBCJ.D	IKBCJ.D	CARABINE	ANSCHUTZ	1424	22 LONG RIFLE		C		

Page précédente | 1 | Page suivante


Signaler perte/vol | Signaler une erreur

Il peut aussi manquer une arme dans le râtelier du détenteur et celui-ci pourra demander à ce qu'elle soit ajoutée.

La procédure « arme absente du râtelier » nécessite de rassembler plusieurs informations relatives à l'arme qui va être ajoutée.

Vous avez également la possibilité de demander l'ajout d'une arme dont vous avez hérité ou que vous avez trouvée. Rendez-vous [en page 40](#) de ce guide pour consulter la procédure à suivre.

Modification ou correction du râtelier numérique

 **MINISTÈRE DE L'INTÉRIEUR**
Liberté Égalité Fraternité

Systeme d'Information sur les Armes
Espace Détenteurs

[Aide](#) | [Déconnexion](#)

Mon râtelier Mes démarches RGA N°SIA: ALLFER57GVFU Notifications: 1 Prénom NOM

Signaler une arme absente du râtelier

1 Identification de l'arme absente **2** Récapitulatif et validation

Information de l'arme

Veuillez saisir le numéro RGA de votre arme :

Numéro RGA*

[Rechercher sur le RGA →](#)

Veuillez saisir le numéro de série de votre arme :

Numéro de série*
Numéro de carcasse / bascule / boîte de culasse / partie inférieur de la boîte de culasse (over)

Cocher cette case si le numéro de série

Si votre arme est neutralisée, veuillez saisir informations suivantes :

Cocher cette case si l'arme est neutralisée


Date de neutralisation

Lieu de neutralisation

Le détenteur doit saisir le numéro RGA de son arme. S'il ne le connaît pas il peut le retrouver en consultant le RGA ([voir page 54](#)) Il doit également saisir le numéro de série de **l'arme**.

Si l'arme a été neutralisée il est possible de l'indiquer.

Modification ou correction du râtelier numérique

 **MINISTÈRE DE L'INTÉRIEUR**
Liberté
Égalité
Fraternité








Système d'Information sur les Armes
Espace Détenteurs

[Aide](#) | [Déconnexion](#)

Mon râtelier Mes démarches RGA N°SIA: ALLFER57GVFU Notifications: 1 Prénom NOM

Information des éléments de l'arme

Veuillez saisir le numéro de série des éléments essentiels de l'arme :
Remplir les champs correspondants aux éléments constitutifs de votre arme

Partie supérieure boîte de culasse (upper)	<input type="text"/>		Canon 1	<input type="text"/>	
Culasse	<input type="text"/>		Ensemble mobile de culasse	<input type="text"/>	
Tête de culasse	<input type="text"/>		Barillet	<input type="text"/>	
Autres systèmes de fermeture	<input type="text"/>				

[Annuler](#) [Étape suivante](#)

Le détenteur doit saisir le numéro de série de tous les éléments essentiels de l'arme.

Modification ou correction du râtelier numérique

 **MINISTÈRE DE L'INTÉRIEUR**
L'Ordre
Égalité
Proximité

Système d'Information sur les Armes
Espace Détenteurs

[Aide](#) | [Déconnexion](#)

Mon râtelier Mes démarches RGA N°SIA: ALLFER57GVFU Notifications: 1 Prénom NOM

Signaler une arme absente du râtelier

1 Identification de l'arme absente **2** Récapitulatif et validation

Information de l'arme

L'arme suivante va être déclarée et intégrée à votre râtelier numérique :

N° RGA	N° de série	Type	Marque	Modèle	Calibre canon 1	Calibre canon 2	Classement
AA234		CARABINE	ANSCHUTZ	1742	222 REM		C 1° c)

[Revenir à l'étape précédente](#) [Valider](#)

Les informations relatives à l'arme apparaissent et le détenteur termine la procédure en cliquant sur valider. Sa validation équivaut à une déclaration et une demande d'intégration de cette arme à son râtelier.

Cette arme aura un numéro d'encodage provisoire jusqu'à ce qu'elle passe entre les mains d'un armurier qui pourra la certifier.

Ajout d'une arme héritée

MINISTÈRE DE L'INTÉRIEUR
Liberté
Égalité
Fraternité

Systeme d'Information sur les Armes
Espace Détenteurs

Aide | Déconnexion

Mon râtelier Mes démarches RGA N°SIA: ALLFER57GVFU Notifications: 1 Prénom NOM

Mon râtelier numérique

Mes armes

Vous trouverez ci-dessous les armes que vous possédez, identifiées par un n° d'encodage. Si les informations sont incorrectes, vous devez utiliser la fonctionnalité "Signaler une erreur" qui apparaît lorsque vous cochez une arme. Si des armes sont absentes du râtelier, utilisez la fonctionnalité "Arme absente du râtelier".

Réinitialiser les filtres

Arme héritée Arme trouvée Arme absente du râtelier

14 résultats

Lignes par page: 10


<input type="checkbox"/>	Numéro d'encodage ↑↓	Numéro de série ↑↓	Type ↑↓	Marque ↑↓	Modèle ↑↓	Calibre Canon 1 ↑↓	Document	Régime de détenue	Statut ↑↓
<input checked="" type="checkbox"/>	AA144-P22-SCA0000111	SCA0000111	CARABINE	ANSCHUTZ	1388Z				
<input type="checkbox"/>	AA167-P22-IKBCJ.D	IKBCJ.D	CARABINE	ANSCHUTZ	1424	22 LONG RIFLE	C 1* b)	Déclaration	Détenue

Page précédente 1 Page suivante

Signaler perte/vol Signaler une erreur

En cliquant sur le bouton « arme héritée » de votre râtelier numérique, vous allez pouvoir procéder à la demande d'ajout d'une arme dont vous avez hérité, auprès de votre préfecture.

Ajout d'une arme héritée

 **MINISTÈRE DE L'INTÉRIEUR**
Liberté Égalité Fraternité

Systeme d'Information sur les Armes
Espace Détenteurs

[Aide](#) | [Déconnexion](#)

Mon râtelier Mes démarches RGA N°SIA: ALLFER57GVFU Notifications: 1 Prénom NOM

Renseigner les informations sur les circonstances de la mise en possession :

Informations sur la personne décédée :

Nom*

Prénom*

Date de naissance*

Commune/lieu dit de naissance*

Date de décès

Numéro SIA (le cas échéant)



Si la personne est née avant 1900, nous vous recommandons de renseigner comme date de naissance : 01/01/1900

Afin de procéder à la demande d'ajout d'une arme, vous devez renseigner les informations sur les circonstances de la mise en possession de cette arme. Dans le cas d'une arme héritée, vous devez tout d'abord renseigner les informations relatives à la personne décédée vous ayant transmis son arme.

Les champs marqués d'un astérisque sont obligatoires.

Ajout d'une arme héritée

1

Vous devez renseigner les informations relatives à l'arme dont vous avez hérité.
Soit vous renseignez directement son n° d'encodage si vous le connaissez déjà, soit vous pouvez faire une recherche via le [Référentiel Général des Armes](#) (RGA)
Les champs marqués d'un astérisque sont obligatoires.

Renseigner les informations sur l'arme héritée :

Numéro d'encodage (Disponible si l'arme a déjà été enregistrée par un armurier) *

OU
Numéro RGA * [Rechercher le code correspondant au modèle de mon arme sur le RGA →](#)

ET

Numéro de série * Cocher cette case si vous ne parvenez pas à identifier le numéro de série de l'arme

i

En cliquant sur ce lien, vous ouvrirez une nouvelle page qui vous donnera accès au référentiel permettant d'identifier un modèle d'arme et sa catégorie de classement (A, B ou C.).
Vous pourrez y sélectionner la fiche RGA qui correspond à votre arme ou s'en approche le plus.
En cas de doute, vous pouvez éventuellement présenter des photos de l'arme à un armurier pour qu'il vous aide à trouver la fiche correspondante

2

Vous devez ensuite renseigner le n° de série de l'arme. Si vous ne le connaissez pas, il vous suffit de cocher la case pour passer à l'étape suivante.

i

En cochant cette case, vous pourrez passer à l'étape suivante même si vous ne connaissez pas le n° de série de l'arme que vous souhaitez ajouter.

Ajout d'une arme héritée

MINISTÈRE DE L'INTÉRIEUR **Liberté Égalité Fraternité** **Système d'Information sur les Armes** Espace Détenteurs [Aide](#) [Déconnexion](#)

Mon râtelier Mes démarches RGA N°SIA: ALLFER57GVFU Notifications: 1 Prénom NOM

Mon râtelier numérique

Succès
Votre demande a été enregistrée avec succès.

"Arme absente du râtelier".

[Arme héritée](#) [Arme trouvée](#) [Arme absente du râtelier](#)

[Réinitialiser les filtres](#) 14 résultats Lignes par page 10

<input type="checkbox"/>	Numéro d'encodage ↑↓	Numéro de série ↑↓	Type ↑↓	Marque ↑↓	Modèle ↑↓	Calibre Canon 1 ↑↓	Calibre Canon 2 ↑↓	Classement ↑↓	Régime de détention	Statut ↑↓
<input checked="" type="checkbox"/>	AA144-P22-SCA0000111	SCA0000111	CARABINE	ANSCHUTZ	1388Z	4 MM RANDZ LONG		C 1* c)	Déclaration	Détenue
<input type="checkbox"/>	AA167-P22-IKBCJ.D	IKBCJ.D	CARABINE	ANSCHUTZ	1424	22 LONG RIFLE		C 1* b)	Déclaration	Détenue

[Signaler perte/vol](#) [Signaler une erreur](#)

L'apparition de ce bandeau sur votre râtelier vous indique que votre demande a bien été transmise à votre préfecture, qui procédera ensuite à son instruction

C'est fini !

Votre demande a été enregistrée et un email de confirmation vous est envoyé sur votre boîte mail.

Vous y trouverez le numéro de votre demande (à rappeler à votre préfecture si utile) et le n° de RGA de l'arme que vous avez demandé à ajouter.

Votre préfecture vous tiendra informé de la suite donnée à votre demande.



Numéro de la demande : AH_DUPJEA66DRXQ_024

Bonjour,

Nous avons bien reçu votre demande concernant la mise en possession de l'arme ayant pour numéro RGA AB115 appartenant à DUPONT GERMAIN, né(e) le 15/09/1946 à PARIS .

Si vous n'avez pas encore déposé votre certificat médical attestant que votre état de santé physique et psychique n'est pas incompatible avec la détention d'arme dont vous déclarer la possession, vous devez vous rendre dans "votre compte" et cliquez sur "modifier les informations de mon compte" pour pouvoir si besoin télécharger le modèle de certificat médical et l'y importer dûment complété et signé par votre médecin.

Cordialement,

Système d'informations sur les armes
Service Central des Armes et Explosifs

Ministère de l'Intérieur
Administrateur système : Service Central des Armes et Explosifs
interieur.gouv.fr/armes



A NOTER !

Le système envoie un email générique d'enregistrement de demande d'ajout d'arme héritée ou trouvée.

Si vous êtes chasseur (que vous disposez donc d'un permis de chasser), la transmission d'un certificat médical ne vous concerne pas.

Vous n'avez donc rien de plus à faire.

Ajout d'une arme trouvée

MINISTÈRE DE L'INTÉRIEUR
Liberté
Égalité
Fraternité

Systeme d'Information sur les Armes
Espace Détenteurs

Aide | Déconnexion

Mon râtelier Mes démarches RGA N°SIA: ALLFER57GVFU Notifications: 1

Mon râtelier numérique

Mes armes

Vous trouverez ci-dessous les armes que vous possédez, identifiées par un n° d'encodage. Si les informations sont incorrectes, vous devez utiliser la fonctionnalité "Signaler une erreur" qui apparaît lorsque vous cochez une arme. Si des armes sont absentes du râtelier, utilisez la fonctionnalité "Arme absente du râtelier".

Arme héritée **Arme trouvée** Arme absente du râtelier

Réinitialiser les filtres 14 résultats Lignes par page 10

<input type="checkbox"/>	Numéro d'encodage ↑↓	Numéro de série ↑↓	Type ↑↓	Marque ↑↓	Modèle ↑↓	Calibre Canon 1 ↑↓	Calibre Canon 2 ↑↓	Classement ↑↓	Régime de détention	Statut ↑↓
<input checked="" type="checkbox"/>	AA144-P22-SCA0000111	SCA0000111	CARABINE	ANSCHUTZ	1388Z	4 MM RANDZ LONG		C 1* c)	Déclaration	Détenue
<input type="checkbox"/>	AA167-P22-IKBCJ.D	IKBCJ.D	CARABINE	ANSCHUTZ	1424	22 LONG RIFLE		C 1* b)	Déclaration	Détenue

Page précédente 1 Page suivante

Signaler perte/vol Signaler une erreur

En cliquant sur le bouton « arme trouvée » de votre râtelier numérique, vous allez pouvoir procéder à la demande d'ajout d'une arme dont vous avez fait la découverte, auprès de votre préfecture.

Ajout d'une arme trouvée

1

Afin de procéder à la demande d'ajout d'une arme, vous devez renseigner les informations sur les circonstances de la mise en possession de cette arme. Dans le cas d'une arme trouvée, vous devez tout d'abord renseigner les informations relatives à la découverte de cette arme.

Les champs marqués d'un astérisque sont obligatoires.

i

Si vous ne vous souvenez pas de la date de la découverte de l'arme, vous pouvez renseigner la date du jour.

Système d'Information sur les Armes

Espace Détenteurs

Aide | Déconnexion

démarches RGA N°SIA: ALLFER57GVFU Notifications: 1 Prénom NOM

Renseigner les informations sur les circonstances de la mise en possession :

Informations sur la découverte :

Commune/lieu dit de découverte *

Département de découverte *

Date de découverte *

Rechercher le code correspondant au modèle de mon arme sur le RGA →

ET

Numéro de série

Cocher cette case si vous ne parvenez pas à identifier le numéro de série de l'arme

Annuler Envoyer

2

Vous devez ensuite renseigner les informations relatives à l'arme trouvée. Pour ce faire, vous devez renseigner le n° RGA qui permet d'identifier l'arme et sa catégorie de classement. Soit vous renseignez directement le n° RGA si vous le connaissez déjà, soit vous pouvez faire une recherche via le [Référentiel Général des Armes](#) (RGA).

En cliquant sur ce lien, vous ouvrirez une nouvelle page qui vous donnera accès au référentiel permettant d'identifier un modèle d'arme et sa catégorie de classement (A, B ou C.). Vous pourrez y sélectionner la fiche RGA qui correspond à votre arme ou s'en approche le plus.

En cas de doute, vous pouvez présenter des photos de l'arme à un armurier pour qu'il vous aide à trouver la fiche correspondante.

Les champs marqués d'un astérisque sont obligatoires.

i

En cochant cette case, vous pourrez passer à l'étape suivante même si vous ne connaissez pas le n° de série de l'arme que vous souhaitez ajouter.

Ajout d'une arme trouvée

MINISTÈRE DE L'INTÉRIEUR
Liberté
Égalité
Fraternité

Systeme d'Information sur les Armes
Espace Détenteurs

Aide | Déconnexion

Mon râtelier Mes démarches RGA N°SIA: ALLFER57GVFU Notifications: 1 Prénom NOM

Mon râtelier numérique

Mes armes

Succès
Votre demande a été enregistrée avec succès.

Arme héritée Arme trouvée Arme absente du râtelier

Réinitialiser les filtres 14 résultats Lignes par page: 10

<input type="checkbox"/>	Numéro d'encodage ↑↓	Numéro de série ↑↓	Type ↑↓	Marque ↑↓	Modèle ↑↓	Calibre Canon 1 ↑↓	Calibre Canon 2 ↑↓	Classement ↑↓	Régime de détention	Statut ↑↓
<input checked="" type="checkbox"/>	AA144-P22-SCA0000111	SCA0000111	CARABINE	ANSCHUTZ	1388Z	4 MM RANDZ LONG		C 1* c)	Déclaration	Détenue
<input type="checkbox"/>	AA167-P22-IKBCJ.D	IKBCJ.D	CARABINE	ANSCHUTZ	1424	22 LONG RIFLE		C 1* b)	Déclaration	Détenue

Page précédente 1 Page suivante

Signaler perte/vol Signaler une erreur

L'apparition de ce bandeau sur votre râtelier vous indique que votre demande a bien été transmise à votre préfecture, qui procédera ensuite à son instruction

C'est fini !

Votre demande a été enregistrée et un email de confirmation vous est envoyé sur votre boîte mail.

Vous y trouverez le numéro de votre demande (à rappeler à votre préfecture si utile) et le n° de RGA de l'arme que vous avez demandé à ajouter.

Votre préfecture vous tiendra informé de la suite donnée à votre demande.



Numéro de la demande : AT_DUPJEA66DRXQ_025

Bonjour,

Nous avons bien reçu votre demande concernant la découverte de l'arme ayant pour numéro RGA AB115 à BLOIS, 41 - Loir-et-Cher, le 12/01/2002.

Si vous n'avez pas encore déposé votre certificat médical attestant que votre état de santé physique et psychique n'est pas incompatible avec la détention d'arme dont vous déclarer la possession, vous devez vous rendre dans "votre compte" et cliquez sur "modifier les informations de mon compte" pour pouvoir si besoin télécharger le modèle de certificat médical et l'y importer dûment complété et signé par votre médecin.

Cordialement,

Système d'informations sur les armes
Service Central des Armes et Explosifs

Ministère de l'Intérieur
Administrateur système : Service Central des Armes et Explosifs
interieur.gouv.fr/armes



A NOTER !

Le système envoie un email générique d'enregistrement de demande d'ajout d'arme héritée ou trouvée.

Si vous êtes chasseur (que vous disposez donc d'un permis de chasser), la transmission d'un certificat médical ne vous concerne pas.

Vous n'avez donc rien de plus à faire.

Mon râtelier numérique

Mes armes

Vous trouverez ci-dessous les armes que vous possédez, identifiées par un n° d'encodage. Si les informations sont incorrectes, vous devez utiliser la fonctionnalité "Signaler une erreur" qui apparaît lorsque vous cochez une arme. Si des armes sont absentes du râtelier, utilisez la fonctionnalité "Arme absente du râtelier".

Arme héritée

Arme trouvée

Arme absente du râtelier

Réinitialiser les filtres

14 résultats

Lignes par
page

10

<input type="checkbox"/>	Numéro d'encodage ↑↓	Numéro de série ↑↓	Type ↑↓	Marque ↑↓	Modèle ↑↓	Calibre Canon 1 ↑↓	Calibre Canon 2 ↑↓	Classement ↑↓	Régime de détention	Statut ↑↓
<input checked="" type="checkbox"/>	AA144-P22-SCA0000111	SCA0000111	CARABINE	ANSCHUTZ	1388Z	4 MM RANDZ LONG		C 1° c)	Déclaration	Détenu
<input type="checkbox"/>	AA167-P22-IKBCJ.D	IKBCJ.D	CARABINE	ANSCHUTZ	1424	22 LONG RIFLE		C 1° b)	Déclaration	Détenu

Page précédente 1 Page suivante

Valider l'acquisition

1.4 Validation **d'une** acquisition

Mon râtelier

Validation d'une acquisition

MINISTÈRE DE L'INTÉRIEUR
Liberté Égalité Fraternité

Système d'Information sur les Armes
Espace Détenteurs

Aide Déconnexion

Mon râtelier Mes démarches RGA N°SIA: ALLFER57GVFU Notifications: 1 Prénom NOM

Mon râtelier numérique

Mes armes

Vous trouverez ci-dessous les armes que vous possédez, identifiées par un n° d'encodage. Si les informations sont incorrectes, vous devez utiliser la fonctionnalité "Signaler une erreur" qui apparaît lorsque vous cochez une arme. Si des armes sont absentes du râtelier, utilisez la fonctionnalité "Arme absente du râtelier".

Arme héritée Arme trouvée Arme absente du râtelier

Réinitialiser les filtres 14 résultats Lignes par page 10

<input type="checkbox"/>	Numéro d'encodage ↑↓	Numéro de série ↑↓	Type ↑↓	Marque ↑↓	Modèle ↑↓	Calibre Canon 1 ↑↓	Calibre Canon 2 ↑↓	Classement ↑↓	Régime de détention	Statut ↑↓
<input checked="" type="checkbox"/>	AA144-P22-SCA0000111	SCA0000111	CARABINE	ANSCHUTZ	1388Z	4 MM RANDZ LONG		C 1° c)	Détention	Détenue
<input type="checkbox"/>	AA167-P22-IKBCJ.D	IKBCJ.D	CARABINE	ANS						

Page précédente

Valider l'acquisition

Les notifications apparaissent ici.


Celles qui demandent une action restent affichées tant que le détenteur n'aura pas régularisé la situation de son arme.

Lorsque le détenteur achète une nouvelle arme, celle-ci va être transférée automatiquement dans son râtelier par l'armurier. Le détenteur va devoir confirmer son acquisition. C'est le statut « **Valider l'acquisition** ».

Le détenteur va recevoir une notification sur son compte et un e-mail lui indiquant qu'il doit valider son acquisition dans son râtelier numérique.

Le détenteur reçoit un rappel s'il n'a pas validé l'acquisition dans les 24h puis toutes les 24h pendant 4 jours.

Au bout de 5 jours, l'arme sera validée automatiquement par le système et le détenteur en sera informé par une notification sur son compte. Si le détenteur n'as pas acheté cette arme, il devra **signaler l'erreur** à la préfecture sans délai.


 **MINISTÈRE DE L'INTÉRIEUR**
Système d'Information sur les Armes
Espace Déteneurs

Création de compte


Veillez sélectionner le ou les motifs de votre création de compte :
Pour la création "métier/association", vous devez créer un compte distinct

Compte personnel
Compte dédié aux particuliers demandeurs et détenteurs d'armes à titre personnel


Autre Compte
Compte dédié aux détenteurs du monde associatif et aux personnes dont l'activité (autre qu'armurer) nécessite la détention d'armes




Chasseur




Détenteur d'armes
héritées ou trouvées



Licencié




Collectionneur



Métier & Association

[Créer mon compte](#)

 **MINISTÈRE DE L'INTÉRIEUR**
Edouard Philippe
Président

[legifrance.gouv.fr](#) [gouvernement.fr](#) [service-public.fr](#) [data.gouv.fr](#)

[Accèsibilité](#) [parlementaire conforme](#) [Mentions légales](#) [Données personnelles](#) [Nous contacter](#) [Paramètres d'affichage](#)

Seul mention contraire, tous les textes de ce site sont sous licence [wtfpl-2.0](#)

Version 1.122

2. Contacter ma préfecture

Bienvenue sur l'espace Détenteurs du système d'information sur les armes.

Le SIA évolue mensuellement. Actuellement, seules les personnes majeures disposant d'un permis de chasser et les détenteurs d'armes héritées ou trouvées ne disposant pas d'un titre de détention (permis de chasser, licence de tir,...) peuvent créer leur compte.
Il sera possible de créer d'autres types de compte très prochainement.



Création de compte

Vous ne disposez pas encore de compte sur l'espace Détenteurs ?



En bas de **l'écran** on trouve le lien qui permet d'**accéder** au formulaire de contact de sa préfecture.

Un menu déroulant permet de sélectionner le motif de la sollicitation.



Nous contacter

Nom *

Prénom *

E-mail *

Préfecture de rattachement *

Préfecture liée au département de la résidence principale du détenteur

Thème *

Sélectionnez un thème

- Problème de connexion
- Problème de création de compte
- Demande de modification d'informations personnelles
- Autre

Si nécessaire vous pouvez joindre un ou plusieurs fichiers

La taille maximale autorisée de votre document est 5Mo. Les formats autorisés sont .png, .pdf, .jpeg, .jpg

A près avoir sélectionné le thème il faut compléter le champs de saisie pour détailler la demande ou le problème.
Il est possible **d'importer** une pièce jointe à la demande pour illustrer la demande.

En cliquant sur le bouton « envoyer » le détenteur déclenche **l'envoi d'un e-mail** à la préfecture de son lieu de résidence.



Référentiel Général des Armes

Vous êtes ici : Accueil

Vous trouverez ci-dessous la liste des actions qui vous sont proposées.

Accès au RGA

 RECHERCHER UNE ARME

 TÉLÉCHARGER LE CATALOGUE

PLAN DU SITE

Armes

- ▶ Rechercher
- ▶ Télécharger le catalogue

Le référentiel général des armes (RGA) permet d'identifier et de classer un modèle générique **d'arme** de catégorie A, B ou C.

Il est mis à jour en permanence par le Service central des armes et explosifs.

Le détenteur a besoin de consulter ce référentiel pour ajouter une arme manquante à son râtelier.

Il peut télécharger le catalogue, **qui contient actuellement plus de 55 000 références**, ou rechercher la fiche **d'identification** qui correspond à son arme.

Vous êtes ici : [Accueil](#) > [Armes](#) > [Rechercher](#)

Recherche

Mots-clés (Marque, Modèle, Calibre, Fabricant, Désignation commerciale, Référence RGA)

RECHERCHER 



PLAN DU SITE

Armes

- ▶ [Rechercher](#)
- ▶ [Télécharger le catalogue](#)

[Nous contacter](#) | [Plan du site](#) | [Espace](#)

Pour faciliter sa recherche, le détenteur peut saisir la marque, le modèle, le calibre, le fabricant... **toutes les** informations qui peuvent être utiles pour cibler plus précisément la fiche qui correspond à son arme.

Vous êtes ici : Accueil > Armes > Rechercher

Recherche

Mots-clés (Marque, Modèle, Calibre, Fabricant, Désignation commerciale, Référence RGA)

Colt trooper

RECHERCHER

12/150

Filtres

Référence RGA

Famille

Type de canon

Modèle

TROOPER

Mode de percussion

Classement National

Le détenteur doit sélectionner la fiche qui se rapproche le plus de son arme.

Il n'y a pas d'incidence directe si le détenteur se trompe de modèle. **La bonne fiche sera rajoutée par l'armurier lorsque l'arme passera entre ses mains.**

Le détail de la fiche est accessible en cliquant sur la ligne correspondante.

Résultats

Référence RGA ↑	Type	Marque	Modèle	Calibre	Mode de percussion	Type de canon	Système d'alimentation	Longueur du canon (mm/po)	Capacité	Fabricant	Class. Nat
BH927	REVOLVER	COLT	TROOPER	22 LONG RIFLE	ANNULAIRE	RAYE	BARILLET	102 / 4.02	6 (0 + 6)	COLT'S PATENT FIREAR...	B 1*
BH928	REVOLVER	COLT	TROOPER	22 LONG RIFLE	ANNULAIRE	RAYE	BARILLET	152 / 5.98	6 (0 + 6)	COLT'S PATENT FIREAR...	B 1*
BH929	REVOLVER	COLT	TROOPER	357 MAGNUM	ANNULAIRE	RAYE	BARILLET	102 / 4.02	6 (0 + 6)	COLT'S PATENT FIREAR...	B 1*
BH930	REVOLVER	COLT	TROOPER	357 MAGNUM	CENTRALE	RAYE	BARILLET	152 / 5.98	6 (0 + 6)	COLT'S PATENT FIREAR...	B 1*
BH931	REVOLVER	COLT	TROOPER	38 SPECIAL	CENTRALE	RAYE	BARILLET	102 / 4.02	6 (0 + 6)	COLT'S PATENT FIREAR...	B 1*
BH932	REVOLVER	COLT	TROOPER	38 SPECIAL	CENTRALE	RAYE	BARILLET	152 / 5.98	6 (0 + 6)	COLT'S PATENT FIREAR...	B 1*



Guide utilisateurs de l'Espace détenteurs du SIA
Version de novembre 2022
Service central des armes et explosifs